



# GUILLOTINES DE BOIS SIMPLES ET DOUBLES

Explorez les possibilités





Avec Lepage Millwork, chaque fenêtre incarne un savoir-faire raffiné et intemporel perfectionné au fil des générations. Façonnées selon vos inspirations, avec des bois nobles, des finitions soignées et une quincaillerie raffinée, nos guillottes expriment l'excellence.

Élégance du geste, performance durable : la fenêtre à guillotine se révèle jusque dans le moindre détail.

## TYPES DE GUILLOTINES DISPONIBLES ET GRANDEURS MAXIMALES



GUILLOTINE H-100

Simple ou double  
 > 48" x 84"  
 (1219mm x 2134mm)  
 > Volets 1 3/4  
 Verre double seulement  
 Fonction de bascule disponible



GUILLOTINE XL

Simple, double ou triple  
 > XL-100 - 66" x 152"  
 (1676mm x 3161mm)  
 > Volets 1 3/4 (sans bascule)  
 Verre double seulement  
 > XL-200 - 66" x 152"  
 (1676mm x 3160mm)  
 > Volets 2 1/4 (sans bascule)  
 Verre double ou triple



GUILLOTINE À CHAÎNE

Simple, double ou triple  
 > 66" x 152"  
 (1676mm x 3161mm)  
 > Volets 1 3/4 ou 2 1/4  
 Bois solide  
 Quincaillerie Phelps  
 Verre double ou triple  
 (verre triple disponible  
 seulement en volet 2 1/4)



**Produit offrant la meilleure performance  
structurale et énergétique**

Voir les tests physiques

## EXPLOREZ UNE PANOPLIE DE FORMES ET DE CONFIGURATIONS DISPONIBLES

---



GUILLOTINE CAMBRÉE

---

Forme cambrée aussi offerte  
en version recouverte d'aluminium



GUILLOTINE BOMBÉE

---

Forme courbée disponible  
en bois seulement



GUILLOTINE TRIPLE


---

Guillotines triple à chaîne


---

### AUTRES VARIATIONS

---



Variation 5  
Vue extérieur



Variation 6  
Vue extérieur/Vue intérieur

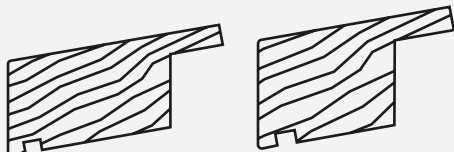
## CARACTÉRISTIQUES LEPAGE

---

- › **Bois solide** sur l'ensemble des volets et cadres des modèles XL et à chaîne.
- › **Chevauchement** des moulures entièrement personnalisable.
- › Possibilité d'**extension et de queues de seuils** pour recréer le style historique d'autrefois.
- › Possibilité de **combiner deux essences** (acajou extérieur/ chêne intérieur ou eucalyptus extérieur / chêne intérieur).
- › Possibilité de **combiner deux couleurs** (peinture extérieur/ teinture intérieur ou encore deux couleurs de peintures différentes intérieur et extérieur).

## OPTIONS DISPONIBLES

- > Profondeurs de volets 1 3/4 et 2 1/4, recouvert ou non-recouvert
- > Compositions de verre triple, impact et acoustique disponibles
- > «Space Mull» et assemblage horizontal avec seuils et moulures à brique continus disponibles
- > Seuils historiques

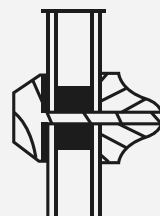


- > Carrelages aux profils personnalisés, les options Davis et Hudson offrent une belle profondeur, allant du style gothique aux formes uniques.

- > Limiteurs d'ouverture standard ou prestige (avec fini agencé à la quincaillerie)
- > Came de plomb et/ou verre antique disponible
- > Quincaillerie Prestige Phelps (divers finis)



- > Vrais croisillons



## RED GRANDIS™ (EUCALYPTUS) UNE ESSENCE PHARE DE LEPAGE

- > Essence dure et au grain constant



- > Certification FSC®



La marque de la gestion  
forestière responsable  
FSC® C191816

- > Durabilité accrue versus le pin et le sapin de douglas
- > Finition impeccable lorsque teinte ou peinte
- > Alternative très intéressante à l'acajou pour un produit en bois à l'extérieur